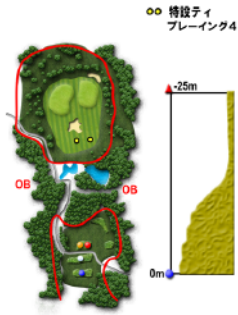


No.4 Par.3

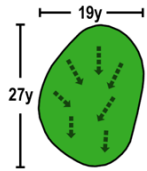
攻略ガイド

★ニアピン推奨ホール
名物石庭のショートホール。
打ち下ろしのため、約 20Y
マイナスして打つ。



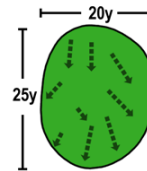
左 / KG

- バックティ : 163Y
- レギュラーティ : 152Y
- フロントティ : 141Y
- レディースティ : 141Y



右 / BG

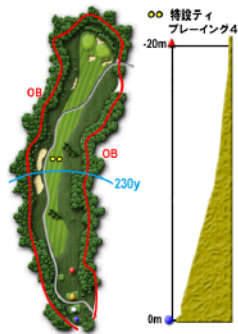
- バックティ : 166Y
- レギュラーティ : 155Y
- フロントティ : 144Y
- レディースティ : 144Y



No.5 Par.5

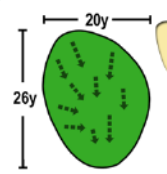
攻略ガイド

★ドラコン推奨ホール
ティーショットは、フェアウェイの
中央狙い。
セカンド左サイドは OB に注意。
サードグリーンオーバーに
注意。



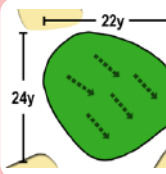
左 / BG

- バックティ : 527Y
- レギュラーティ : 511Y
- フロントティ : 490Y
- レディースティ : 430Y



右 / KG

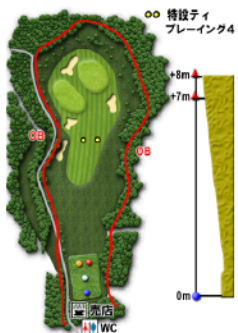
- バックティ : 516Y
- レギュラーティ : 500Y
- フロントティ : 479Y
- レディースティ : 419Y



No.6 Par.3

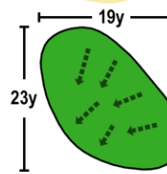
攻略ガイド

ティーショットは、ヤードよりも大
き目で。
BG (10Y プラス)、KG (5Y プラ
ス) 右サイドより攻めたい。



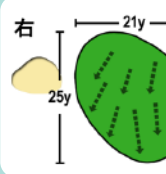
左 / KG

- バックティ : 151Y
- レギュラーティ : 139Y
- フロントティ : 129Y
- レディースティ : 129Y



右 / BG

- バックティ : 165Y
- レギュラーティ : 153Y
- フロントティ : 143Y
- レディースティ : 143Y



No.7 Par.4

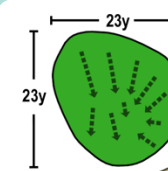
攻略ガイド

ティーショットは、中央 1 本松左
サイド(240Y)が狙い目。
セカンドは、グリーン手前左サイ
ドに注意を。



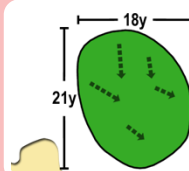
左 / BG

- バックティ : 382Y
- レギュラーティ : 367Y
- フロントティ : 334Y
- レディースティ : 334Y



右 / KG

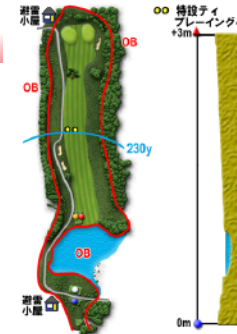
- バックティ : 381Y
- レギュラーティ : 366Y
- フロントティ : 333Y
- レディースティ : 333Y



No.8 Par.4

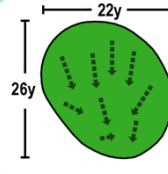
攻略ガイド

★ドラコン推奨コース
ティーショットは、フェアウェイの
右サイドが狙い目。
セカンドは、両グリーン中央
が狙い目。左右 OB に注意。



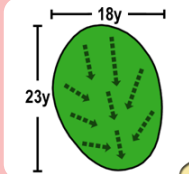
左 / BG

- バックティ : 452Y
- レギュラーティ : 418Y
- フロントティ : 404Y
- レディースティ : 404Y



右 / KG

- バックティ : 453Y
- レギュラーティ : 419Y
- フロントティ : 405Y
- レディースティ : 405Y



No.9 Par.4

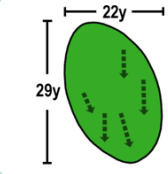
攻略ガイド

ティーショットは、フェアウェイの
右サイドバンカー左へ。
セカンドは、打ち上げの為、
10Y プラスして攻めたい。



左 / BG

- バックティ : 359Y
- レギュラーティ : 350Y
- フロントティ : 350Y
- レディースティ : 316Y



右 / KG

- バックティ : 355Y
- レギュラーティ : 346Y
- フロントティ : 346Y
- レディースティ : 306Y

