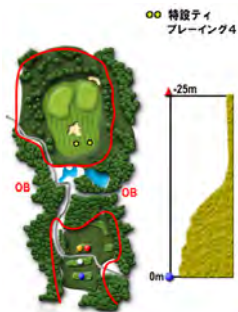


## No.4 Par.3

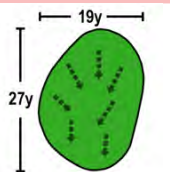
### 攻略ガイド

★ニアピン推奨ホール  
名物石庭のショートホール。  
打ち下ろしのため、約 20Y  
マイナスして打つ。



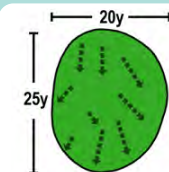
#### 左/DG

- バックティ : 163Y
- レギュラーティ : 152Y
- フロントティ : 141Y
- レディースティ : 141Y



#### 右/OG

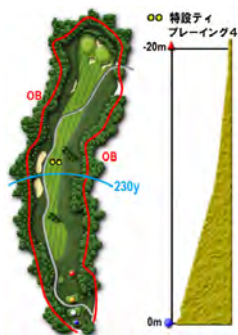
- バックティ : 166Y
- レギュラーティ : 155Y
- フロントティ : 144Y
- レディースティ : 144Y



## No.5 Par.5

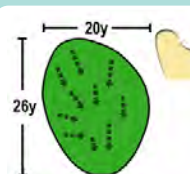
### 攻略ガイド

★ドラコン推奨ホール  
ティーショットは、フェアウェイの  
中央狙い。  
セカンド左サイドは OB に注意。  
サードグリーンオーバーに  
注意。



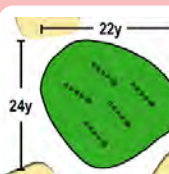
#### 左/OG

- バックティ : 527Y
- レギュラーティ : 511Y
- フロントティ : 490Y
- レディースティ : 430Y



#### 右/DG

- バックティ : 516Y
- レギュラーティ : 500Y
- フロントティ : 479Y
- レディースティ : 419Y



## No.6 Par.3

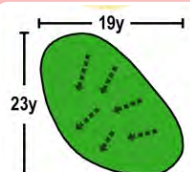
### 攻略ガイド

ティーショットは、ヤードよりも大  
き目で。  
BG (10Y プラス)、KG (5Y プラ  
ス) 右サイドより攻めたい。



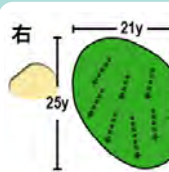
#### 左/DG

- バックティ : 151Y
- レギュラーティ : 139Y
- フロントティ : 129Y
- レディースティ : 119Y



#### 右/OG

- バックティ : 165Y
- レギュラーティ : 153Y
- フロントティ : 143Y
- レディースティ : 133Y



## No.7 Par.4

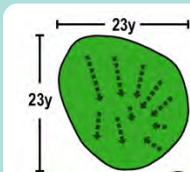
### 攻略ガイド

ティーショットは、中央 1 本松左  
サイド(240Y)が狙い目。  
セカンドは、グリーン手前左サイ  
ドに注意。



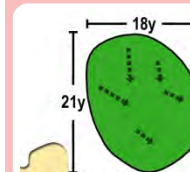
#### 左/OG

- バックティ : 382Y
- レギュラーティ : 367Y
- フロントティ : 334Y
- レディースティ : 320Y



#### 右/DG

- バックティ : 381Y
- レギュラーティ : 366Y
- フロントティ : 333Y
- レディースティ : 319Y



## No.8 Par.4

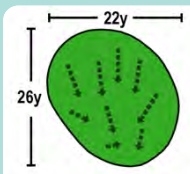
### 攻略ガイド

★ドラコン推奨コース  
ティーショットは、フェアウェイの  
右サイドが狙い目。  
セカンドは、両グリーン中央  
が狙い目。左右 OB に注意。



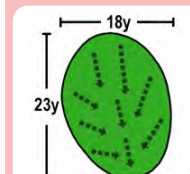
#### 左/OG

- バックティ : 418Y
- レギュラーティ : 404Y
- フロントティ : 284Y
- レディースティ : 284Y



#### 右/DG

- バックティ : 419Y
- レギュラーティ : 405Y
- フロントティ : 286Y
- レディースティ : 286Y



## No.9 Par.4

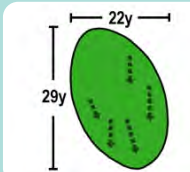
### 攻略ガイド

ティーショットは、フェアウェイの  
右サイドバンカー左へ。  
セカンドは、打ち上げの為、  
10Y プラスして攻めたい。



#### 左/OG

- バックティ : 359Y
- レギュラーティ : 350Y
- フロントティ : 350Y
- レディースティ : 260Y



#### 右/DG

- バックティ : 355Y
- レギュラーティ : 346Y
- フロントティ : 346Y
- レディースティ : 256Y

