

No.10 Par.4

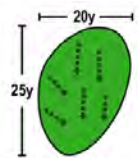
攻略ガイド

ティーショットは、フェアウェイ左サイドが狙い目。
B.G、K.Gもグリーンオーバーと左右のOBに注意。



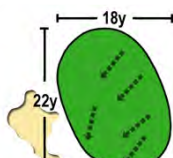
左/OG

- バックティ : 377Y
- レギュラーティ : 353Y
- フロントティ : 331Y
- レディースティ : 320Y



右/DG

- バックティ : 366Y
- レギュラーティ : 342Y
- フロントティ : 320Y
- レディースティ : 309Y



No.13 Par.4

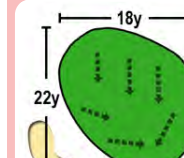
攻略ガイド

ティーショットは、左サイド方面ツゲの木と中央鉄塔が狙い目。
セカンドは、右サイドのOBに注意。
打ち下ろしの為、10Y マイナス。



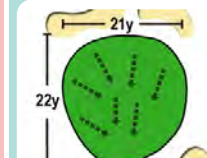
左/DG

- バックティ : 393Y
- レギュラーティ : 373Y
- フロントティ : 349Y
- レディースティ : 274Y



右/OG

- バックティ : 392Y
- レギュラーティ : 372Y
- フロントティ : 348Y
- レディースティ : 273Y



No.11 Par.5

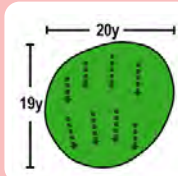
攻略ガイド

ティーショットは、フェアウェイ左サイドのバンカー右が狙い目。
セカンドは、左右(1ベナ)に注意。
サードは、打ち上げをプラス。



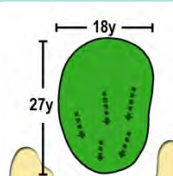
左/DG

- バックティ : 503Y
- レギュラーティ : 487Y
- フロントティ : 333Y
- レディースティ : 333Y



右/OG

- バックティ : 524Y
- レギュラーティ : 508Y
- フロントティ : 354Y
- レディースティ : 354Y



No.14 Par.5

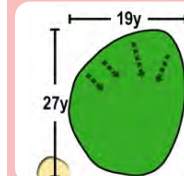
攻略ガイド

ティーショットは、フェアウェイ地平線中央林が狙い目。
セカンドは、グリーン手前にある4本松を避け、サードを打てるポジションにおきたい。



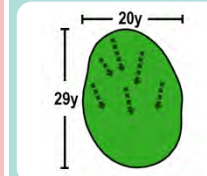
左/DG

- バックティ : 484Y
- レギュラーティ : 470Y
- フロントティ : 450Y
- レディースティ : 310Y



右/OG

- バックティ : 497Y
- レギュラーティ : 483Y
- フロントティ : 463Y
- レディースティ : 323Y



No.12 Par.3

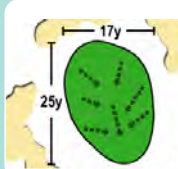
攻略ガイド

B.G手前の松に注意し、少し小さいクラブで攻めたい。



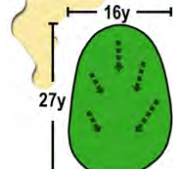
左/OG

- バックティ : 160Y
- レギュラーティ : 142Y
- フロントティ : 120Y
- レディースティ : 120Y



右/DG

- バックティ : 144Y
- レギュラーティ : 144Y
- フロントティ : 122Y
- レディースティ : 122Y



No.15 Par.4

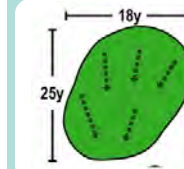
攻略ガイド

★ドラコン推奨コース
ティーショットはセカンドを考えフェアウェイ左サイドが狙い目。
セカンドは、B.G、K.G いずれも右サイドより攻めたい。



左/OG

- バックティ : 392Y
- レギュラーティ : 375Y
- フロントティ : 362Y
- レディースティ : 346Y



右/DG

- バックティ : 379Y
- レギュラーティ : 362Y
- フロントティ : 349Y
- レディースティ : 333Y

