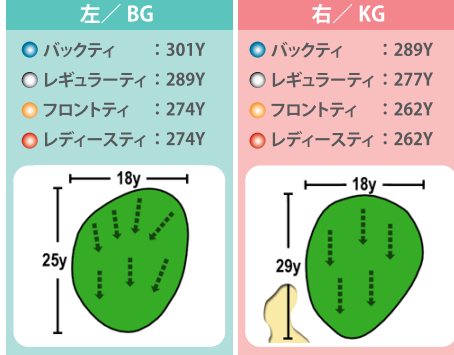


No.16 Par.4

攻略ガイド

ティーショットは、センターの松が狙い目。松までは210Y。
ティーショットの飛び過ぎは、ラフ方面となるので注意。
セカンドは、少し小さ目のクラブで。

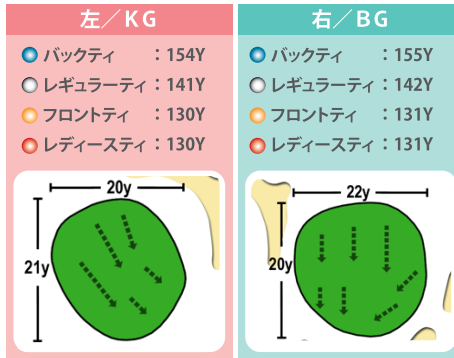


No.17 Par.3

攻略ガイド

★ニアピン推奨ホール

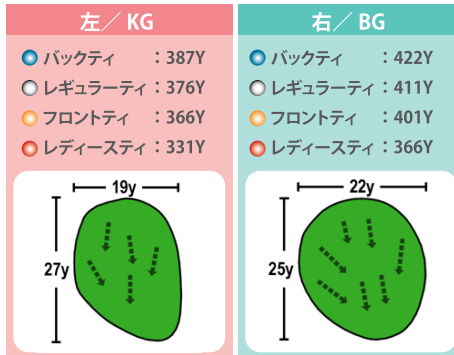
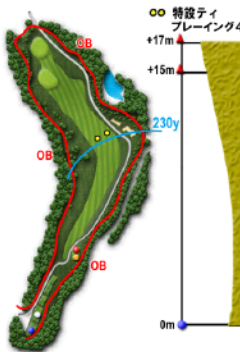
ティーショットは打ち下ろしの為、約20Yマイナス。
風も左からのフォローが多いので、小さめで攻めたい!



No.18 Par.4

攻略ガイド

左ドックレッグのホール。
ティーショットの狙い目は、フェアウェイ中央にあるバンカーを左サイドに。
セカンドは、打ち上げの為10Yプラスして打つ。



MEMO